









CORRELACIÓN ENTRE **NETTER- ATLAS DE ANATOMÍA 8 EDICIÓN Y COMPLETE ANATOMY**

| Láminas Netter 8th Edición | Links Complete Anatomy |
|---|--|
|  |  |
| <p>Disponible en un abordaje regional o basado en sistemas. A continuación, se enumeran los números de las láminas en la edición regional seguidos del número de la lámina en la edición de sistemas.</p> | <p>Modelos en 3D correlacionados con las láminas de la 8ª edición de Netter</p> |
| <p>Lámina 25 (S-123) Cráneo: Vista Anterior</p> | <p>https://3d4medic.al/jPMuth08</p>  |
| <p>Lámina 81 (S-371) Nervios y Arterias de la Parte Media de la Cara</p> | <p>https://3d4medic.al/vxqYFmwv</p>  |
| <p>Lámina 112 (S-84) Músculos extrínsecos del ojo</p> | <p>https://3d4medic.al/Nu3veqXT</p>  |
| <p>Lámina 171 (S-49) Venas de la fosa craneal posterior</p> | <p>https://3d4medic.al/oljBbxNw</p>  |



| | |
|--|---|
| Lámina 190 (S-22) Nervio espinal, raíces y ramos | https://3d4medic.al/bbC6SUGt  |
| Lámina 232 (S-309) Corazón: Exposición Anterior | https://3d4medic.al/3zlgY5V4  |
| Lámina 240 (S-318) Arterias coronarias | https://3d4medic.al/fYQk4x2M  |
| Lámina 249 (S-99) Nervios del tórax | https://3d4medic.al/4zDVWfRF  |
| Lámina 303 (S-430) Hígado: Sistema Vascular y Conductos | https://3d4medic.al/RtRMpsWP  |
| Lámina 310 (S-436) Arterias y Hígado, Páncreas, Duodeno y Bazo | https://3d4medic.al/zY7uqE4t  |
| Lámina 337 (S-461) Fascia renal | https://3d4medic.al/7M47OR7r  |
| Lámina 365 (S-529) Órganos genitales internos femeninos | https://3d4medic.al/Mi1xmlYy  |
| Lámina 380 (S-494) Espacios perineales femeninos | https://3d4medic.al/kDFWhBhV  |
| Lámina 434 (S-232) Músculos del manguito rotador | https://3d4medic.al/1wKrP3mj  |



| | | |
|---|---|--|
| Lámina 466 (S-167) Huesos de la mano | https://3d4medic.al/PVfKbigl | |
| Lámina 472 (S-253) Tendones flexores, arterias y nervios en la muñeca | https://3d4medic.al/tfiY0JjC | |
| Lámina 507 (S-113) Plexo lumbar | https://3d4medic.al/yLOJeNVZ | |
| Lámina 512 (S-275) Nervios de la cadera y la nalga | https://3d4medic.al/nM0HDx7t | |
| Lámina 516 (S-279) Rodilla: Vistas Medial y Lateral | https://3d4medic.al/5QDQurWq | |
| Lámina 535 (S-176) Huesos del pie | https://3d4medic.al/8QQSECQ2 | |
| Lámina 551(S-116) Nervio obturador | https://3d4medic.al/5Z9h85jn/ | |
| Lámina 552 (S-117) Nervio ciático y nervio cutáneo femoral posterior | https://3d4medic.al/Xmkx2ebY/ | |

En este link, hay acceso a todas las imágenes: <https://tinyurl.com/Netter8e3D>