

Guía Rápida El Derecho



Obtenga el máximo rendimiento del contenido de su obra con esta Guía Rápida de [El Derecho](#) que dará respuesta a las principales cuestiones que su uso le puede plantear.

EL DERECHO 
GRUPO FRANCIS LEFEBVRE

Guía Rápida El Derecho

El Derecho pone a su alcance distintos tipos de documentos:

▶ 1. Mementos

Soluciones prácticas fundamentadas con comentarios de expertos, que le garantizan rigor, fiabilidad y claridad mediante ejemplos, sobre la materia de la que versa.

▶ 2. Módulos de Consulta

Las pestañas superiores le dan acceso a los distintos Módulos de Consulta:

2.1. Tipos de Módulos

2.1.1 Módulos de El Derecho

- **Universal.** Le permite localizar toda la información relacionada con un tema, por medio de una sola búsqueda (jurisprudencia, d. administrativa, legislación, etc.).
- **Actualidad.** Le permite el acceso a un sistema de actualidad que analiza con profundidad las novedades jurídicas conectadas con los párrafos de sus mementos. Además los artículos doctrinales le permitirán una visión global en distintas materias.
- **Jurisprudencia.** Una amplísima base de datos de resoluciones judiciales a texto completo y con un resumen de su contenido.
- **Doctrina Administrativa.** Una amplísima base de datos de resoluciones de la D.G.R.N., de la Comisión Nacional de la Competencia/TDC, del Tribunal Económico-Advo. Central, Dirección Gral. De Tributos y Juntas Consultivas de Contratación.
- **Legislación.** Una amplia base de datos de normativa tanto estatal como autonómica del periodo postconstitucional, que recoge además la normativa europea y material jurídico emitido por la Fiscalía General del Estado.
- **Colección.** Contiene las normas básicas y fundamentales de nuestro Ordenamiento Jurídico totalmente actualizadas, en las que podrá consultar todas las versiones de la norma, desde la original hasta sus redacciones intermedias.
- **Formularios.** Amplia recopilación de escritos procesales enriquecidos con notas y observaciones de interés jurídico.
- **Bibliografía.** Recopila comentarios recogidos en las publicaciones periódicas de la Editorial, y referencias a artículos doctrinales publicados en diferentes revistas jurídicas.
- **Convenios (El Derecho Internet y Esencial Plus).** Contiene Convenios Colectivos de ámbito estatal, autonómico y provincial.
- **Procesal (El Derecho Internet):** Cuenta con esquemas procesales navegables, interrelacionados entre sí, cuando desde uno se derive la tramitación hacia otro, presentados en un formato gráfico muy intuitivo.

2.1.2. Módulos en Obras Especializadas

• **Comentarios.** Le ofrece interpretación doctrinal de los distintos apartados de la obra. Puede localizar comentarios a través de los índices:

- **Sistemático.** Este índice agrupa la información de cada disciplina. Localice comentarios navegando desde las categorías principales a los diferentes apartados en los que se desglosan.

- **Analítico.** Le permite localizar comentarios a partir de voces ordenadas alfabéticamente.

• **Cálculo de indemnizaciones (Derecho de Circulación y Seguro de Vehículos).** Esta novedosa herramienta le permitirá, de una forma sencilla y rápida, calcular las indemnizaciones derivadas de los diversos conceptos que integran los daños a las personas producidos por accidente de circulación.

• **Otra documentación (Derecho de Familia, Derecho de Circulación y Seguro de Vehículos).** En este módulo podrá consultar todos aquellos documentos de interés que por sus características particulares, no pertenecen al resto de los módulos de consulta.

▶ 3. Utilidades

Las siguientes opciones le permiten el acceso rápido a diversas utilidades:

3.1. Diccionario

Encontrará una relación de términos enlazados con la legislación y/o jurisprudencia que en su caso corresponda

3.2. Publicaciones

Acceda, en formato electrónico, a las publicaciones del Grupo Francis Lefebvre

3.3 Mi biblioteca y Herramientas

Mi biblioteca, le da acceso a través de la base de datos a los libros adquiridos.

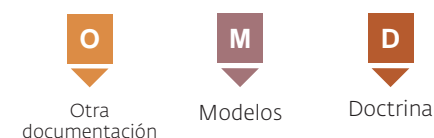
Herramientas, acceda a instrumentos de trabajo que la editorial pone a su disposición como por ejemplo el "Cálculo de Intereses", "Enviar documento personal" y "Cálculo de Indemnizaciones" (Derecho de Circulación y Seguro de Vehículos).

▶ 4. Descripción de Iconos

En los documentos que contengan iconos, encontrará un útil hipervínculo referente a la temática indicada en cada caso:



Obras Especializadas

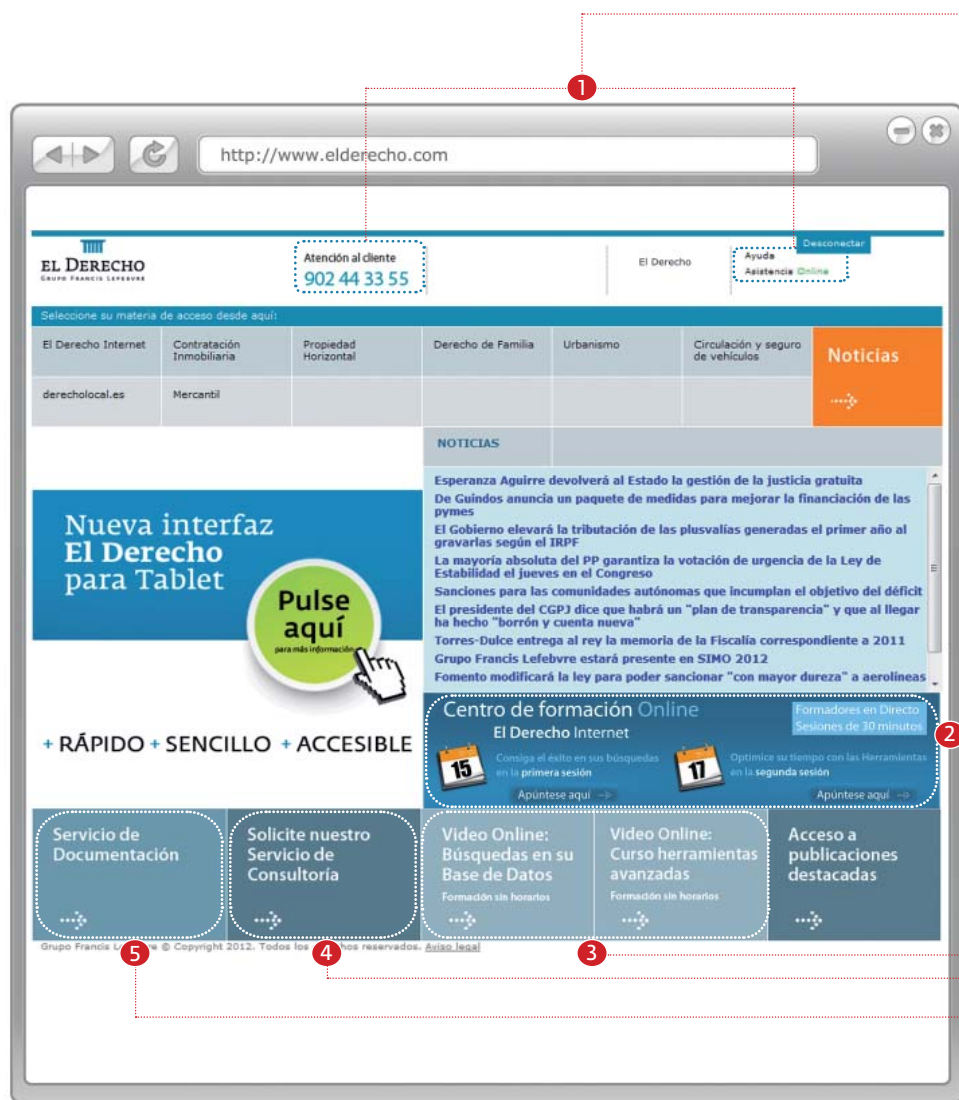


Mementos



Pantalla de Inicio

(Ejemplo en El Derecho)



La nueva interfaz más clara,
más ágil y más rápida.

1 Servicio de Atención al Cliente

Ininterrumpido de 9:00 a 20:00h, atendido por profesionales experimentados. Le solucionará cualquier consulta relacionada con la aplicación.

Asistencia Online

Disfrute de este acceso directo a nuestro Servicio de Atención al Cliente para solventar las dudas que puedan surgir durante las búsquedas.

E-mail: clientes@elderecho.com

2 Formación

Presencial

Obtenga plaza en cualquiera de los cursos presenciales que se imparten a lo largo de toda la geografía española. En unas dos horas de duración le permitirá ahondar y conocer las funciones de la base de datos.

Online

Cursos de sólo 25 minutos que le ayudarán a multiplicar su productividad.

E-mail: formacion@elderecho.com

3 Vídeos Online

Acceda a formación sin horarios.

4 Servicio de Consultas

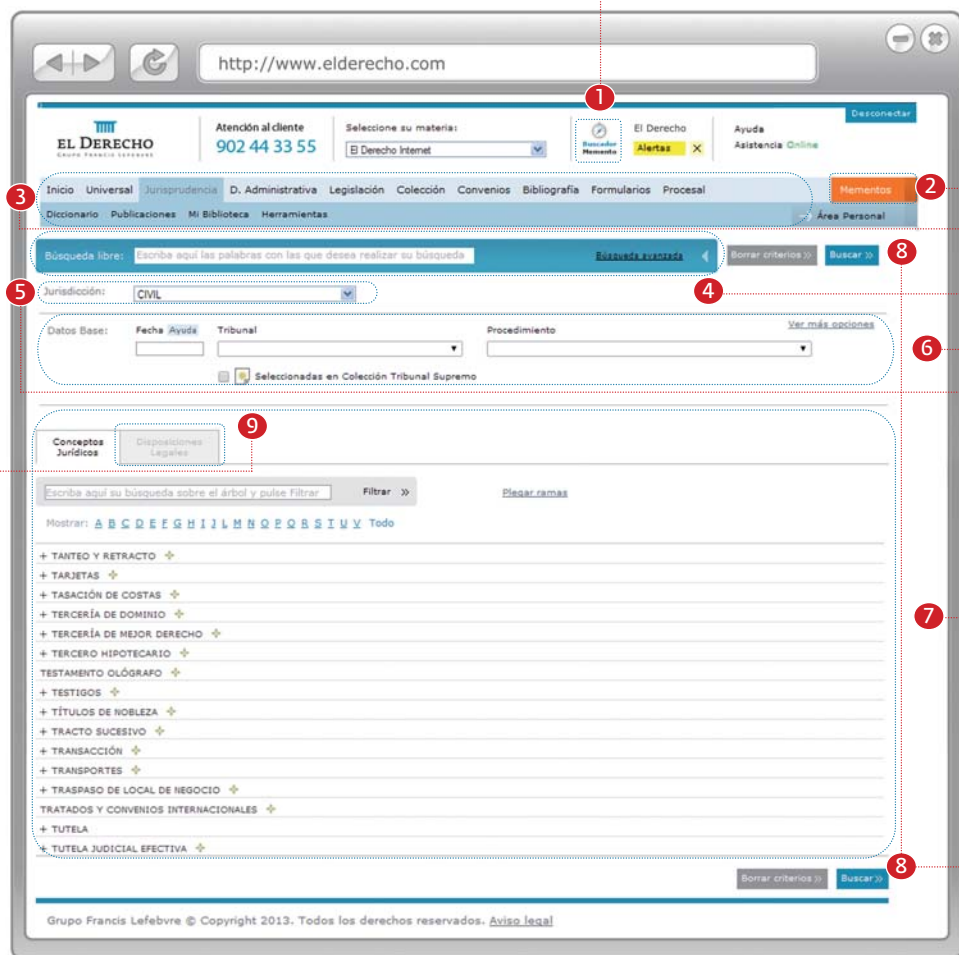
Servicio exclusivo y gratuito para clientes de nuestras obras especializadas, realice todas las consultas que precise en relación con la materia tratada en su obra, recibiendo solución a su problemática en un plazo no superior a 10 días.

5 Servicio Documentación

Le ofrece la posibilidad de recibir por fax, correo electrónico u ordinario, jurisprudencia y legislación que no encuentre en la base de datos, en un plazo de 48 horas.

Pantalla de Búsqueda

(Ejemplo en El Derecho Internet, Módulo Jurisprudencia "Civil")



Aprenda a obtener la máxima eficacia a su base de datos

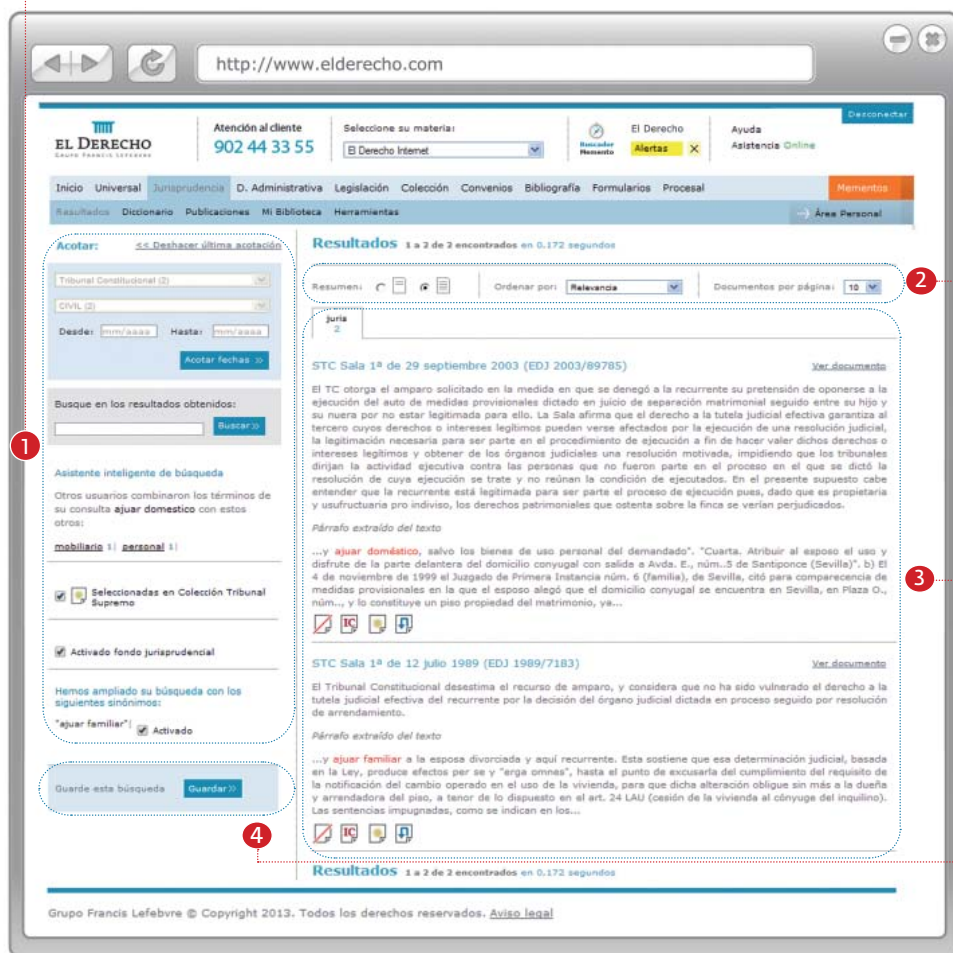
- 1 Buscador Mementos**
Acceda desde la base de datos a la búsqueda por texto libre dentro de los Mementos que tenga disponibles.
- 2 Acceso a biblioteca de Mementos**
Pulse sobre esta pestaña y localice de los mementos suscritos el que desea consultar.
- 3 Menú superior y submenú**
Menú superior, pulse en cada Módulo de Consulta en función del documento que desee localizar: Universal, Jurisprudencia, Legislación...
Submenú, acceda y visualice el contenido de una utilidad (Diccionario, Publicaciones...) pulsando sobre la misma. Gestione a través del **Área Personal** el contenido de sus funciones personales: Buzón, Favoritos, Alertas y Búsquedas, Histórico, etc.
- 4 Búsqueda Libre**
Mediante esa opción puede localizar documentos por el texto libre para lo cual tiene dos opciones:
 - Afíne su búsqueda a través de operadores lógicos:

Espacio en blanco = (y) (Ej. Daños morales)	Alternativos = (o) (Ej. Daños o morales)	Excluyente = (no) (Ej. Daños no morales)
---	--	--
 - O bien, opte por utilizar la **Búsqueda Avanzada**, conseguirá mejorar su búsqueda de manera sencilla. Separe las palabras incluidas en los campos con un espacio en blanco.

Con todas las palabras Palabras a eliminar	Con alguna de las palabras Buscar la frase exacta
---	--
- 5 Jurisdicción**
Debe seleccionar el orden jurisdiccional en el que desea trabajar.
- 6 Búsqueda por Datos Base**
Utilice esta opción de búsqueda cuando conozca los datos identificativos del documento. Además la opción de Partes, pulsando en Ver más/menos opciones, le permite precisar los partícipes del litigio.
- 7 Búsqueda por Conceptos Jurídicos**
Esta opción de búsqueda permite localizar documentos relacionados con la materia que le interese. Escriba la voz deseada en el espacio en blanco y pulse **Filtrar >>**, se delimitarán las voces que contengan las palabras incluidas en el localizador.
- 8 Buscar >>** Pulsando sobre este botón, se interrelacionan los criterios incluidos en las distintas opciones de búsqueda (Datos Base, Disposiciones Legales, Conceptos Jurídicos y Búsqueda Libre) y obtendrá como resultado, los documentos buscados.
- 9 Búsqueda por Disposiciones Legales**
Esta opción de búsqueda le permite localizar documentos que estudien o apliquen una o varias normas o una parte de las mismas, al mismo tiempo pulsando **Añadir >>**

Pantalla de Resultados

(Ejemplo en El Derecho Internet, Módulo Jurisprudencia "Civil")



Consiga unos resultados más que óptimos

1 Opciones adicionales de acotación

Acote los resultados:

- 1- En función del Módulo de Consulta en el que se encuentre acote por distintos elementos: Tribunal, Jurisdicción, Fecha...
- 2- Añadiendo nuevos términos, buscando en los documentos resultados de su búsqueda.
- 3- Pulsando sobre los términos propuestos para añadirlos a su búsqueda por texto libre mediante el **Asistente Inteligente de Búsqueda**.
- 4- **Sinónimos**, el sistema localiza los documentos que contengan los sinónimos de las palabras o expresiones, incluidas en la Búsqueda Libre.
- 5- Filtre las sentencias seleccionadas en la Colección del Tribunal Supremo.

2 Opciones de visualización de los Resultados





Resumen, le permite visualizar el texto normal o ampliado mediante el extracto más relevante del mismo.

Organice los documentos de acuerdo a sus preferencias: fecha más antigua, relevancia...

Agrupe los resultados conforme al número que establezca en Documentos por páginas.

3 Listado de Resultados

Acceda al texto completo pulsando sobre los datos identificativos o la opción Ver Documento. Mediante los siguientes iconos las sentencias aparecen clasificadas en distintas categorías:

-  Sentencia nula o anulada
-  Sentencia que contiene iter procesal del caso
-  Sentencia citada en los Códigos Comentados por el Gabinete Técnico del Tribunal Supremo
-  Sentencia que supone cambio jurisprudencial o establece criterio doctrinal

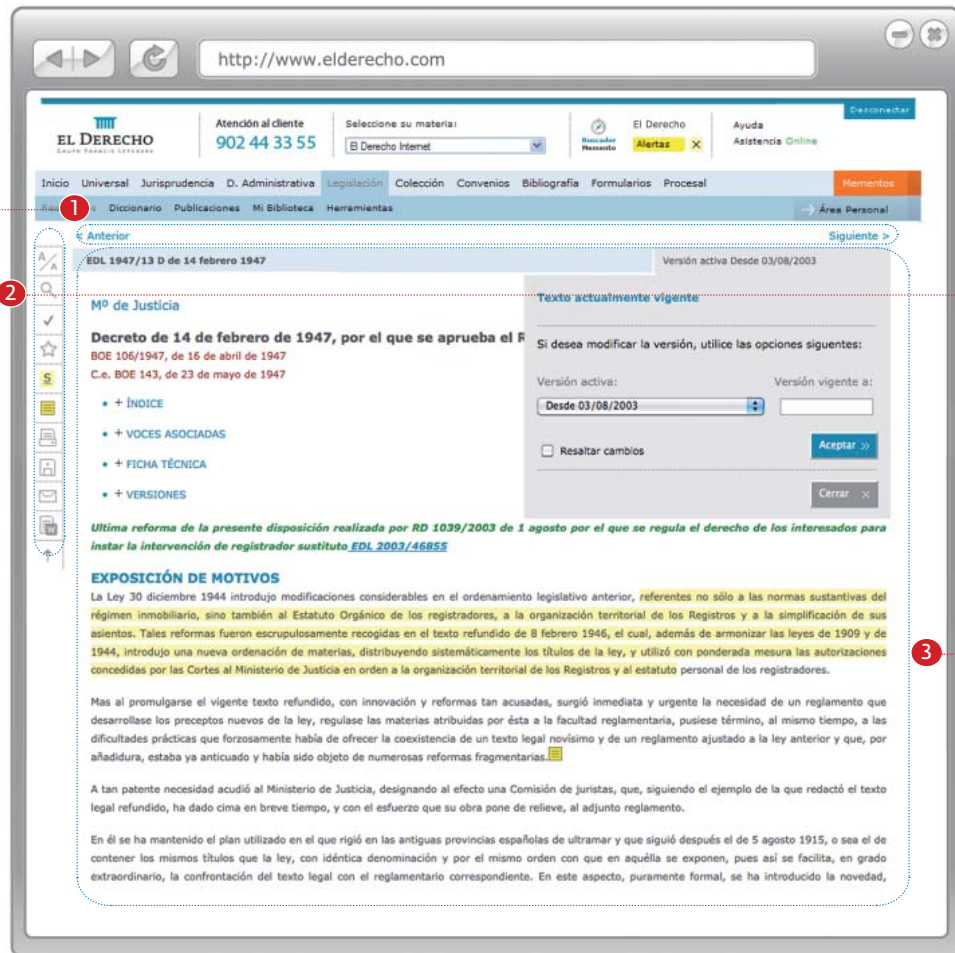
4 Funciones de Usuario (El Derecho Internet y Esencial Plus)

Guarde esta alerta Cuando desee crear órdenes de aviso sobre Legislación y/o Convenios. El sistema le notificará asuntos de su interés que hayan sido publicados e incorporados a la obra en referencia a dichos temas.

Guarde esta búsqueda Cuando quiera conservar los criterios de búsqueda que le han llevado a un resultado válido.

Pantalla de Texto del Documento

(Ejemplo en El Derecho Internet, Módulo Legislación)



Soluciones eficaces a búsquedas reales

1 Navegación en Resultados

Consulte los documentos resultados de su búsqueda a texto íntegro pulsando en [<Anterior](#) y/o [Siguiente>](#)

2 Funcionalidades del documento

Utilice estas funciones cada vez que quiera trabajar con el/los documento/s.

Tamaño de Fuente . Modifique el tamaño de la letra de acuerdo a sus preferencias.

Buscar . Escriba el texto que desea buscar dentro del documento, aparecerá resaltado en el texto.

Marcar . Puede seleccionar el documento para poder guardar, enviar o imprimir, active la opción de Documentos Marcados dentro de las funciones mencionadas.

Favoritos . Le ofrece la posibilidad de guardar documentos dentro de la aplicación.

Subrayado . Destaque aquellos datos fundamentales que resulten interesantes dentro del texto.

Notas . Incluya anotaciones en los textos, accesibles siempre que acceda al documento. Puede **imprimir** , **enviar** y **guardar** documentos. Además, puede desplazarse al principio del documento: .

Buzón . Le permite llevar fragmentos de los documentos, sombreándolos previamente con el ratón.

3 Visualización del texto del documento

En los documentos de legislación visualice las distintas redacciones intermedias de una norma seleccionando el período de vigencia mediante la flechita de la ventana que aparece en el margen superior derecho del documento.

Si accede a sentencias comentadas por el Gabinete Técnico del Tribunal Supremo puede navegar a los textos de los Códigos Comentados*, al igual que desde los artículos de las normas.

Dentro del texto existen distintos elementos navegables según el tipo de documento: normativa estudiada, índice, ficha técnica...

Puede navegar a documentos relacionados a través de los hipervínculos e iconos que encontrará en el texto (*Ver Introducción, apdo. 4. Descripción de Iconos*).

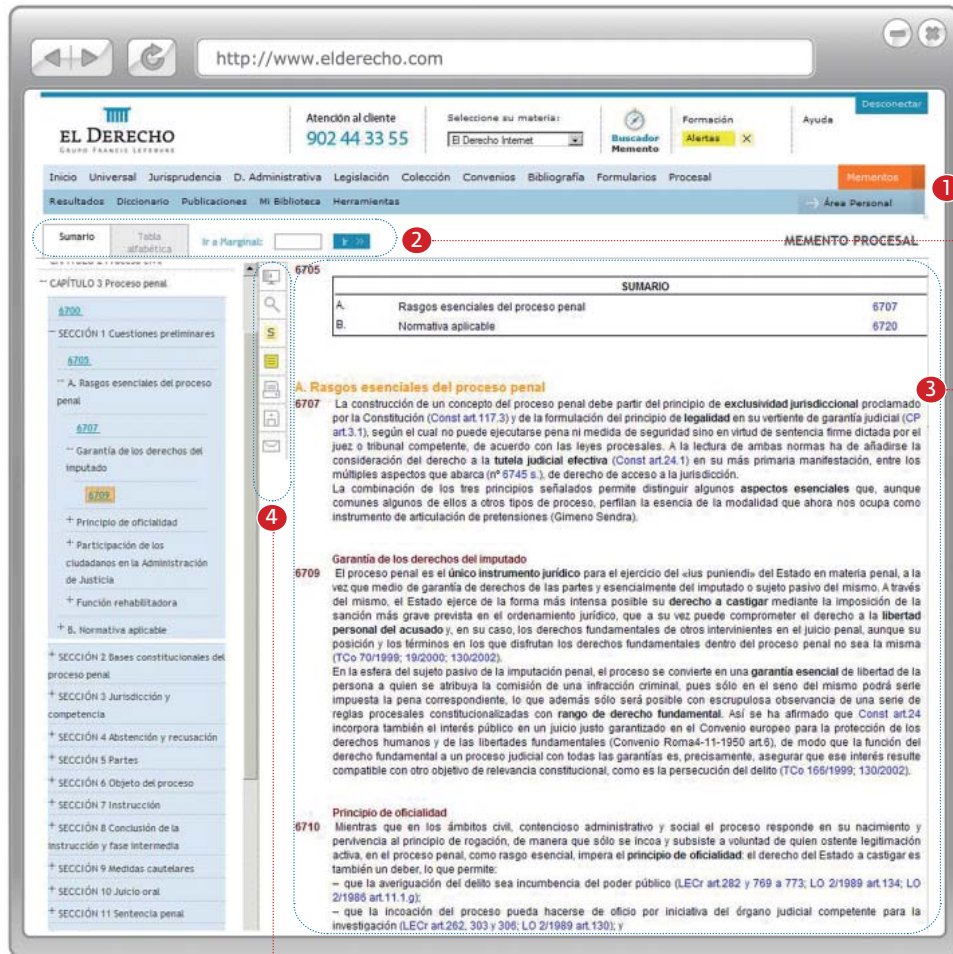
*Si dispone de la Colección de Códigos Comentados del Tribunal Supremo

Pantalla de Texto de Mementos

(Ejemplo en El Derecho Internet, Memento Procesal)

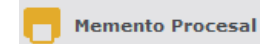
Teoría y práctica unidas en una sola obra

La interrelación entre la base de datos de **El Derecho y los Mementos**, le permite tener a su alcance la jurisprudencia, legislación y d. administrativa de aplicación en cada caso.



1 Acceso a la Biblioteca de Mementos

Le permite acceder desde dentro de la base de datos a los Mementos. Para realizar una búsqueda dentro de un Memento haga un clic sobre el que le interese:



2 Consulta dentro del Memento

Pulse sobre la pestaña que desea consultar:

1. **Sumario.** Acceda a la estructura de la obra y elija las partes que quiere consultar.

2. **Tabla Alfabética** - Le permite localizar información dentro del texto a partir de voces ordenadas alfabéticamente y relacionadas con números marginales.

3. **Ir al Marginal.** Localice el párrafo que le interese a través del número asociado al mismo.

3 Visualización del texto del Memento.

Dentro del texto existen distintos elementos navegables según el tipo de documento que le permite navegar a documentos relacionados: marginales, normativa, jurisprudencia.

4 Funcionalidades del documento

Utilice esta función cada vez que quiera consultar el texto del documento a pantalla completa. (Ver apdo. 2 de la Pantalla de Texto del documento para el resto de funciones)

EL DERECHO 
GRUPO FRANCIS LEFEBVRE

Monasterios de Suso y Yuso, 34
28049 Madrid

Tel.: 902 44 33 55 · Fax.: 91 578 16 17
www.elderecho.com

Delegaciones:

A Coruña · Badajoz · Barcelona · Bilbao · Madrid · Málaga
Oviedo · Sta. Cruz de Tenerife · Sevilla · Valencia · Zaragoza